

REMAP II

GOLD



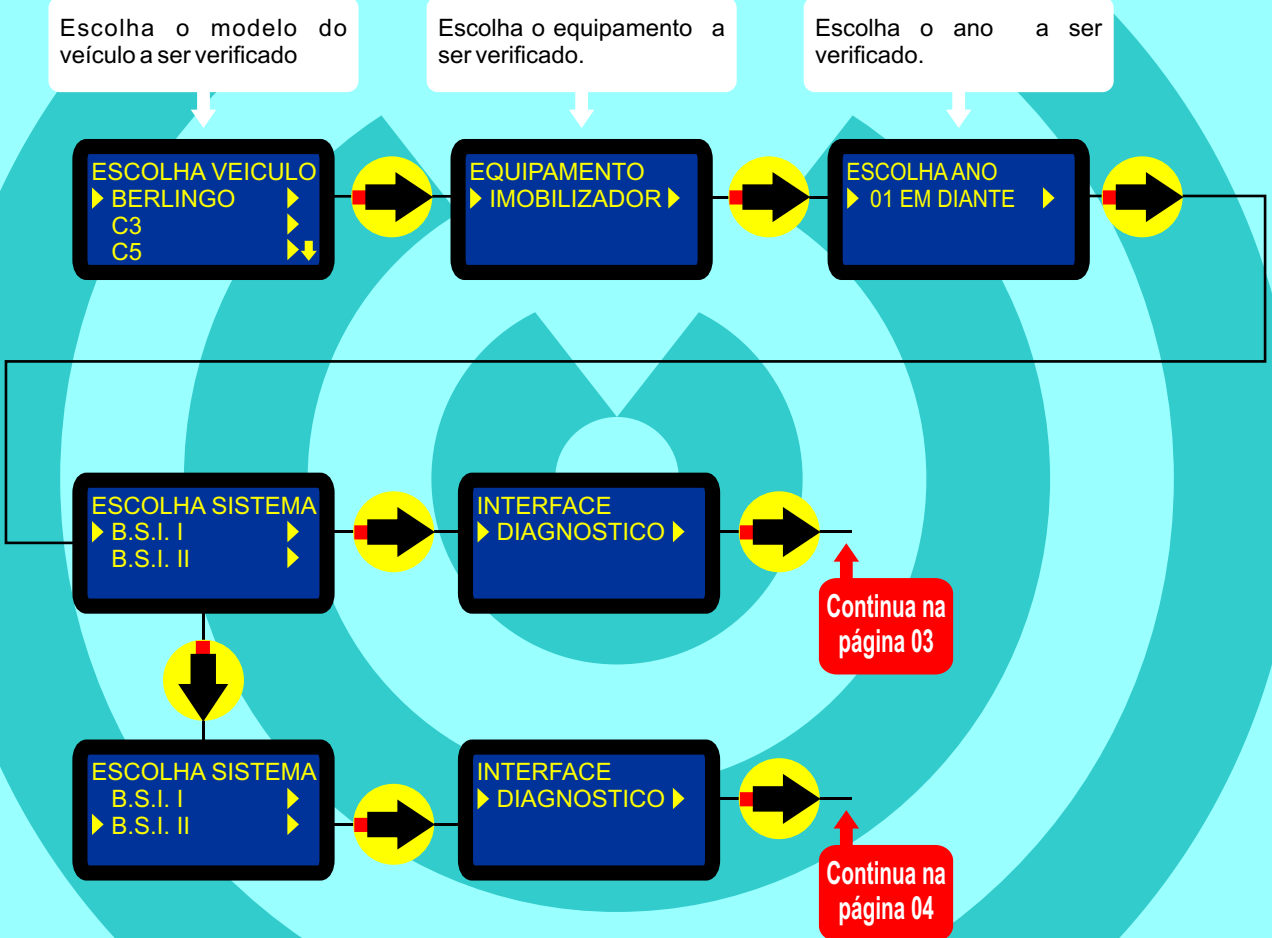
CITROEN **MANUAL DE INSTRUÇÕES**

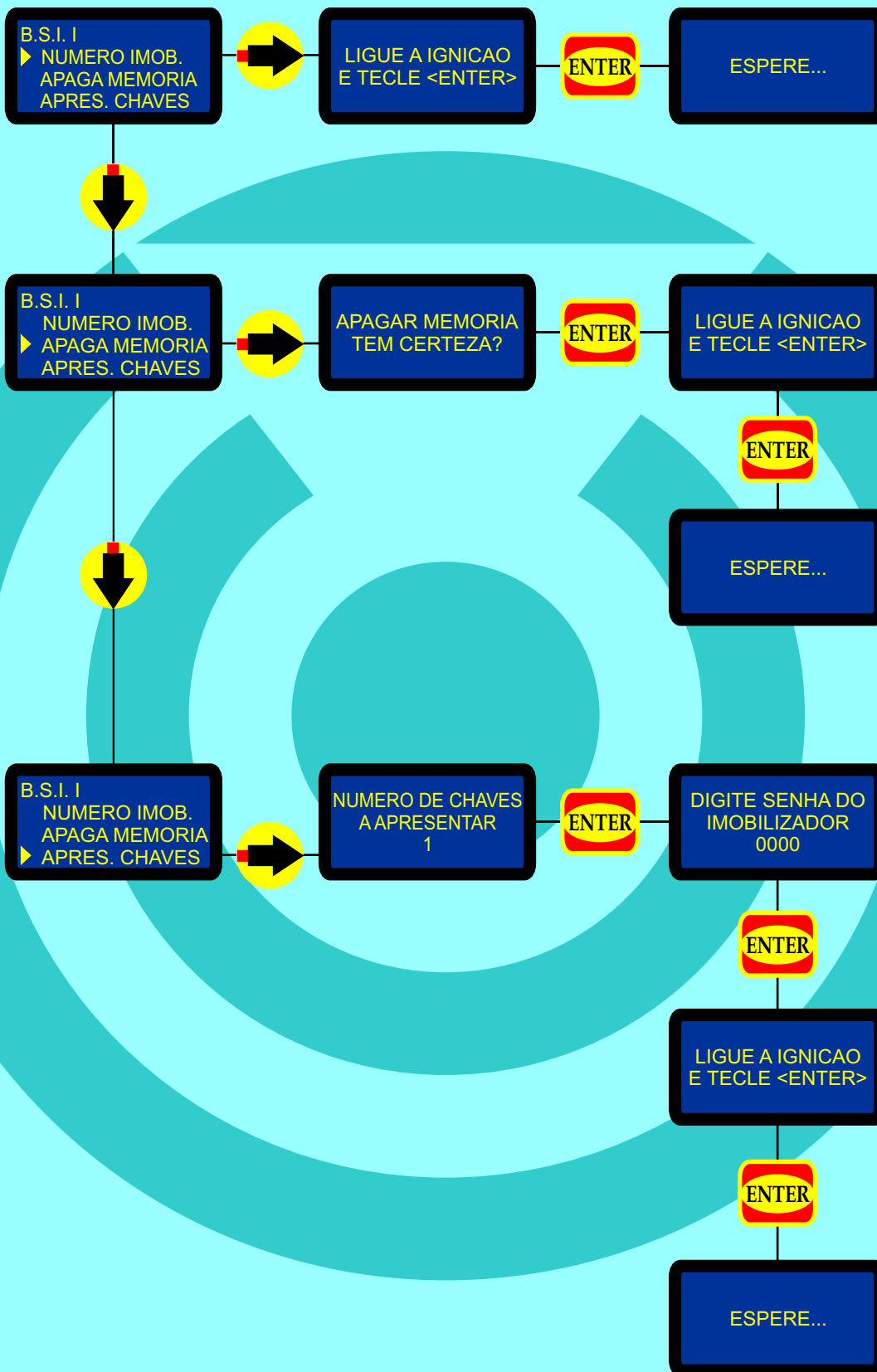
WWW.CHAVESGOLD.COM.BR

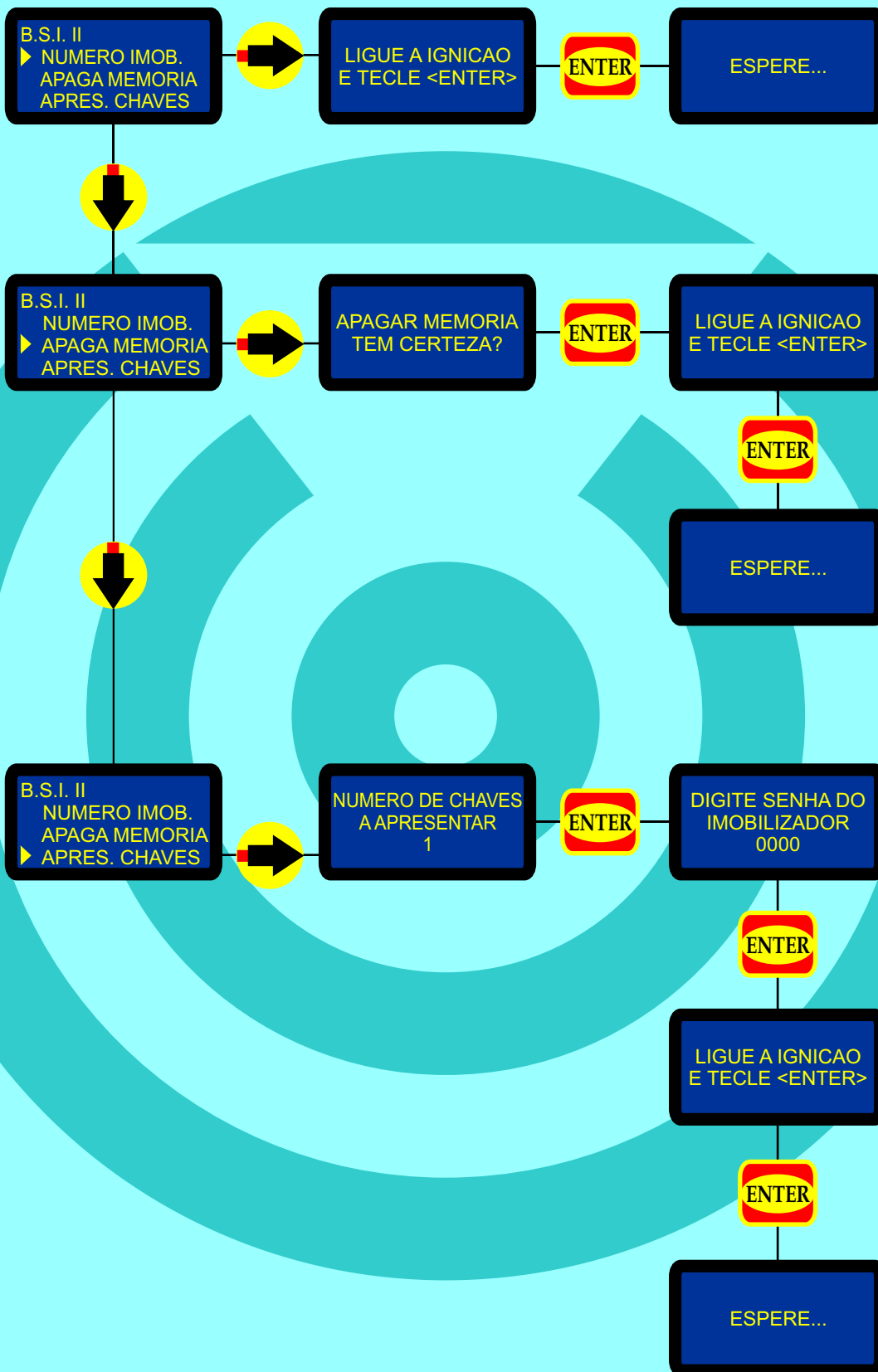
E50028
Carga 013

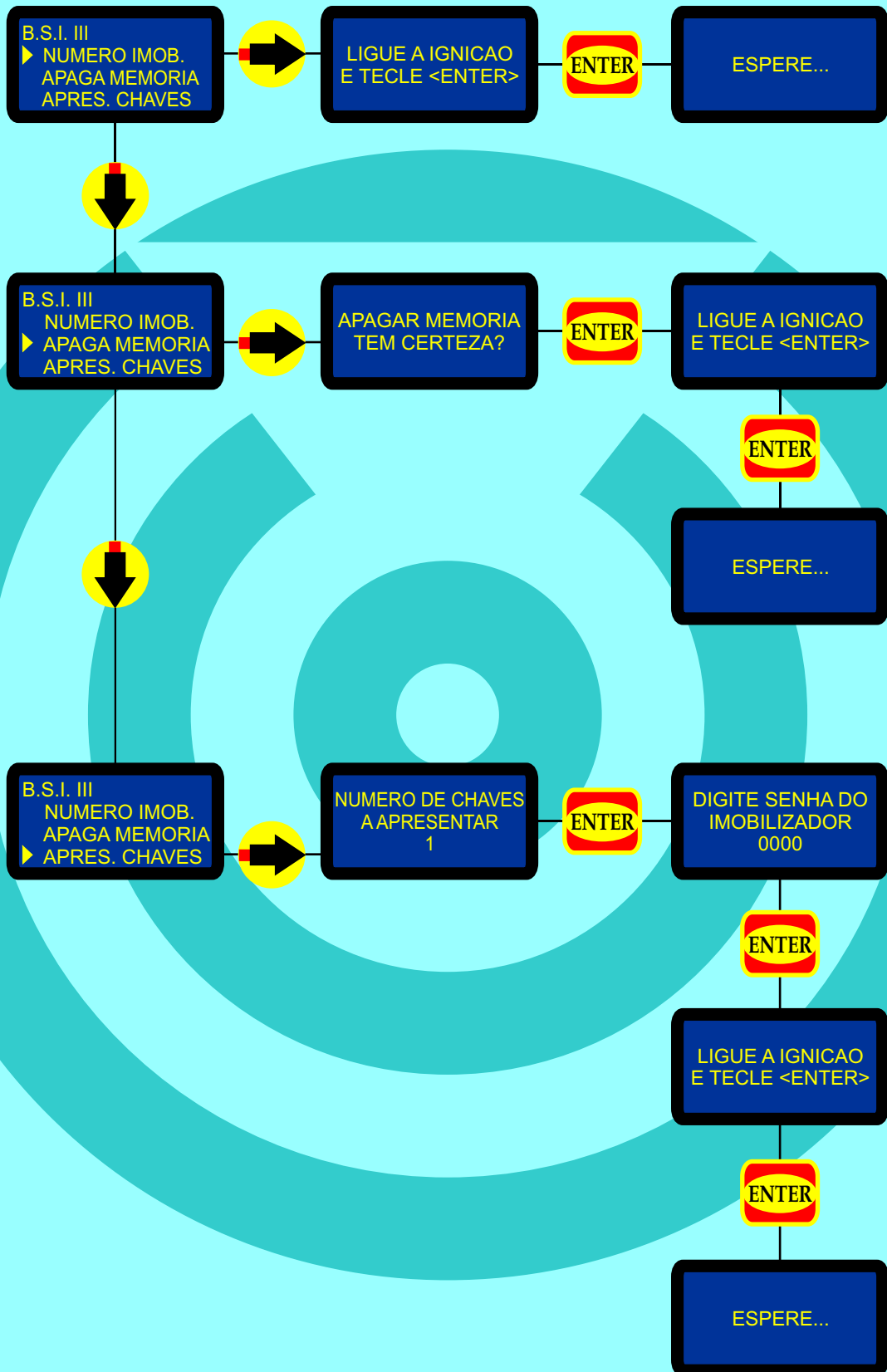
**PROCEDIMENTOS
PARA VERIFICAÇÃO
POR FABRICANTE**

Procedimento válido para os seguintes veículos da Linha CITROEN contidos neste aparelho.
BERLINGO



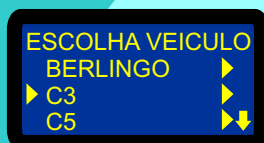






Procedimento válido para os seguintes veículos da Linha CITROEN contidos neste aparelho.
C3

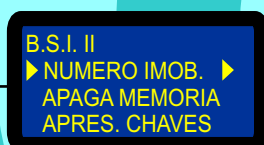
Escolha o modelo do veículo a ser verificado



Escolha o equipamento a ser verificado.



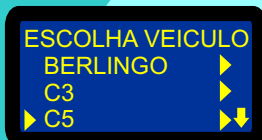
Escolha o procedimento a ser verificado



Continua na
página 04

Procedimento válido para os seguintes veículos da Linha CITROEN contidos neste aparelho.
C5

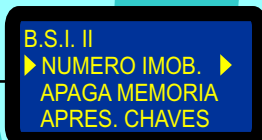
Escolha o modelo do veículo a ser verificado



Escolha o equipamento a ser verificado.



Escolha o procedimento a ser verificado

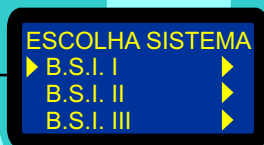
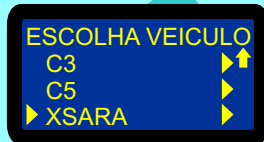


Continua na página 04

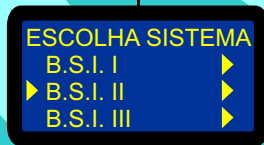
Procedimento válido para os seguintes veículos da Linha CITROEN contidos neste aparelho.
XSARA

Escolha o modelo do veículo a ser verificado

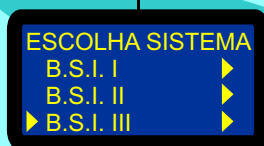
Escolha o equipamento a ser verificado.



Continua na página 03



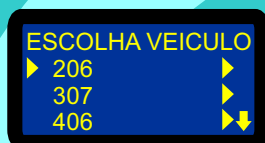
Continua na página 04



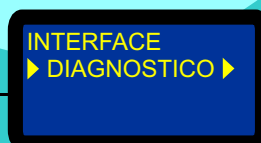
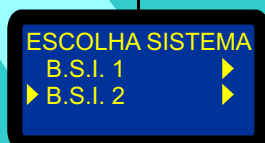
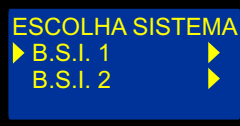
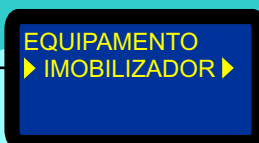
Continua na página 05

Procedimento válido para os seguintes veículos da Linha PEUGEOT contidos neste aparelho.
206

Escolha o modelo do veículo a ser verificado



Escolha o equipamento a ser verificado.



Continua na página 10

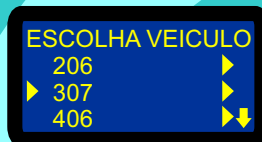
Continua na página 11



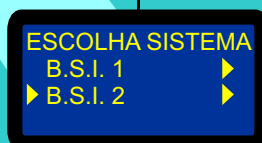
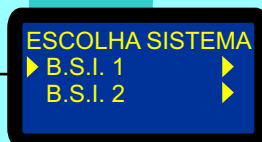


Procedimento válido para os seguintes veículos da Linha PEUGEOT contidos neste aparelho.
307

Escolha o modelo do veículo a ser verificado



Escolha o equipamento a ser verificado.



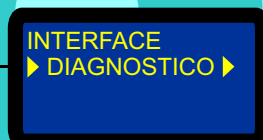
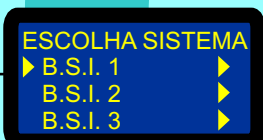
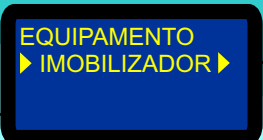
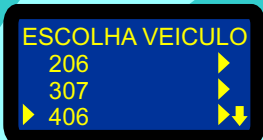
Continua na página 10

Continua na página 11

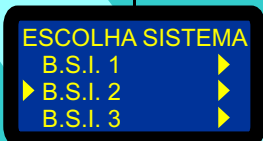
Procedimento válido para os seguintes veículos da Linha PEUGEOT contidos neste aparelho.
406

Escolha o modelo do veículo a ser verificado

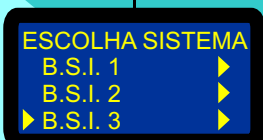
Escolha o equipamento a ser verificado.



Continua na página 10



Continua na página 11



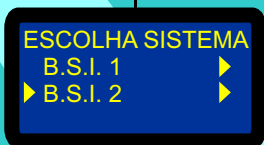
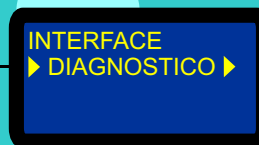
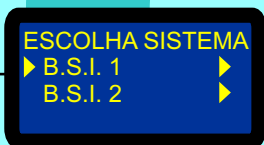
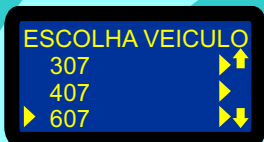
Continua na página 14



Procedimento válido para os seguintes veículos da Linha PEUGEOT contidos neste aparelho.
607

Escolha o modelo do veículo a ser verificado

Escolha o equipamento a ser verificado.



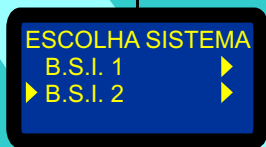
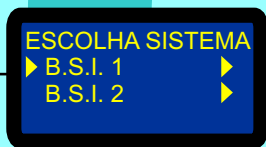
Continua na página 10

Continua na página 11

Procedimento válido para os seguintes veículos da Linha PEUGEOT contidos neste aparelho.
PARTNER

Escolha o modelo do veículo a ser verificado

Escolha o equipamento a ser verificado.



Continua na página 10

Continua na página 11

PROCEDIMENTOS PARA VERIFICAÇÃO POR FABRICANTE

CITROEN
Pag. 18

PEUGEOT
Pag. 19



CITROEN

BERLINGO
Pag. 20

C3
Pag. 21

C5
Pag. 22

XSARA
Pag. 23

PEUGEOT

206
Pag. 24

307
Pag. 25

406
Pag. 26

607
Pag. 27

PARTNER
Pag. 28

BERLINGO**IMOBILIZADOR - BSI 1**

Procedimento para Verificação.....	02
Diagnóstico - Número do Imobilizador - Apaga Memória - Apresentar Chaves.....	03

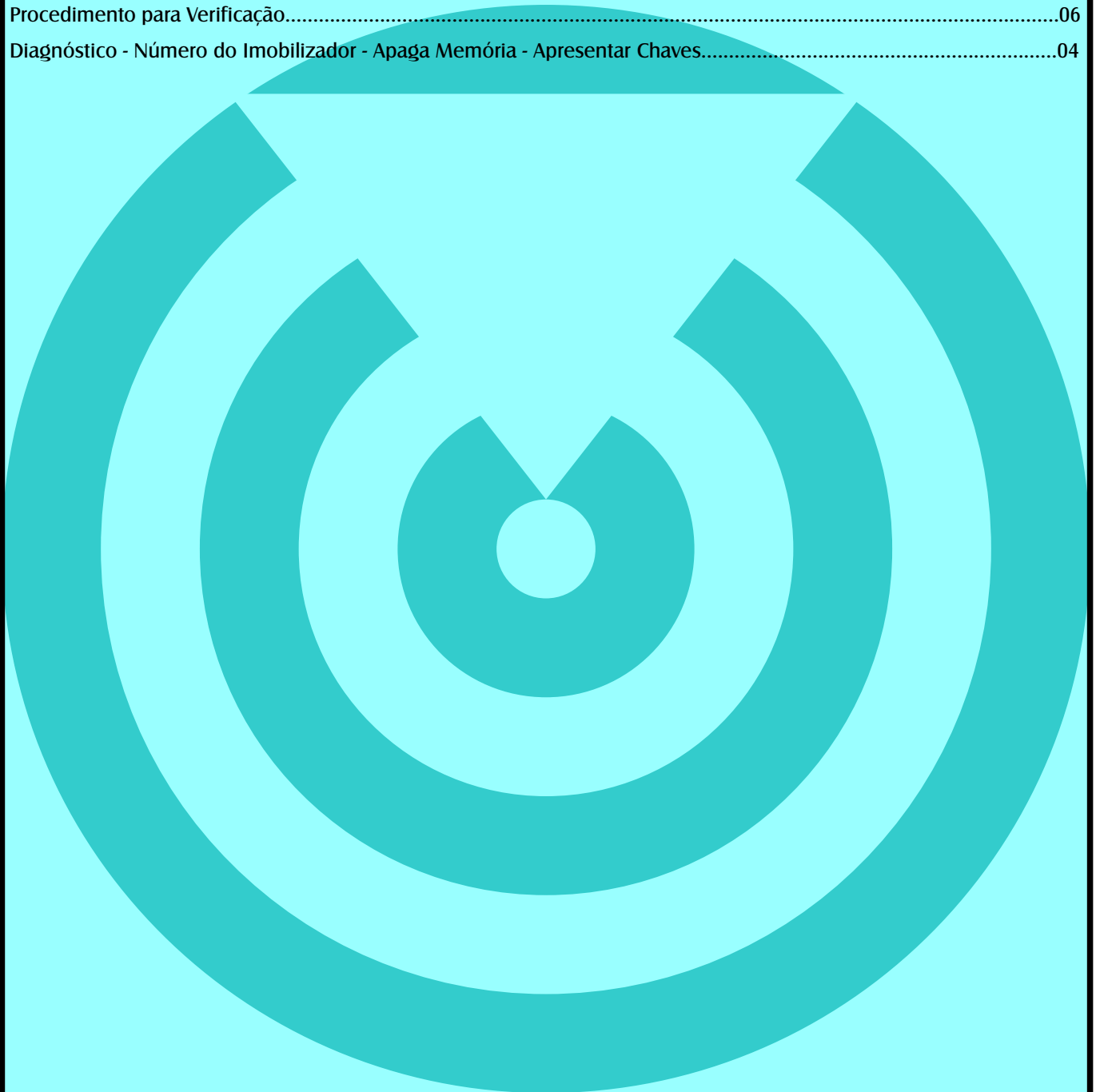
IMOBILIZADOR - BSI 2

Procedimento para Verificação.....	02
Diagnóstico - Número do Imobilizador - Apaga Memória - Apresentar Chaves.....	04

C3**IMOBILIZADOR - BSI 2**

Procedimento para Verificação.....06


Diagnóstico - Número do Imobilizador - Apaga Memória - Apresentar Chaves.....04



C5

IMOBILIZADOR - BSI 2

Procedimento para Verificação.....07
Diagnóstico - Número do Imobilizador - Apaga Memória - Apresentar Chaves.....04



XSARA

IMOBILIZADOR - BSI 1

Procedimento para Verificação.....	08
Diagnóstico - Número do Imobilizador - Apaga Memória - Apresentar Chaves.....	03

IMOBILIZADOR - BSI 2

Procedimento para Verificação.....	08
Diagnóstico - Número do Imobilizador - Apaga Memória - Apresentar Chaves.....	04

IMOBILIZADOR - BSI 3

Procedimento para Verificação.....	08
Diagnóstico - Número do Imobilizador - Apaga Memória - Apresentar Chaves.....	05

206**IMOBILIZADOR - BSI 1**

Procedimento para Verificação.....	09
Diagnóstico - Número do Imobilizador - Apaga Memória - Apresentar Chaves.....	10

IMOBILIZADOR - BSI 2

Procedimento para Verificação.....	09
Diagnóstico - Número do Imobilizador - Apaga Memória - Apresentar Chaves.....	11

307**IMOBILIZADOR - BSI 1**

Procedimento para Verificação.....	12
Diagnóstico - Número do Imobilizador - Apaga Memória - Apresentar Chaves.....	10

IMOBILIZADOR - BSI 2

Procedimento para Verificação.....	12
Diagnóstico - Número do Imobilizador - Apaga Memória - Apresentar Chaves.....	11

406

IMOBILIZADOR - BSI 1

Procedimento para Verificação.....	13
Diagnóstico - Número do Imobilizador - Apaga Memória - Apresentar Chaves.....	10

IMOBILIZADOR - BSI 2

Procedimento para Verificação.....	13
Diagnóstico - Número do Imobilizador - Apaga Memória - Apresentar Chaves.....	11

IMOBILIZADOR - BSI 3

Procedimento para Verificação.....	13
Diagnóstico - Número do Imobilizador - Apaga Memória - Apresentar Chaves.....	14

607

IMOBILIZADOR - BSI 1

Procedimento para Verificação.....	15
Diagnóstico - Número do Imobilizador - Apaga Memória - Apresentar Chaves.....	10

IMOBILIZADOR - BSI 2

Procedimento para Verificação.....	15
Diagnóstico - Número do Imobilizador - Apaga Memória - Apresentar Chaves.....	11

PARTNER**IMOBILIZADOR - BSI 1**

Procedimento para Verificação.....	16
Diagnóstico - Número do Imobilizador - Apaga Memória - Apresentar Chaves.....	10

IMOBILIZADOR - BSI 2

Procedimento para Verificação.....	16
Diagnóstico - Número do Imobilizador - Apaga Memória - Apresentar Chaves.....	11