

# Remap LIGHT



**GOLD**  
*Evolution*

Manual de  
Operação do  
Equipamento

**CODIFICAÇÃO 100**

**PALIO 08 EM DIANTE - PAINEL MARELLI VIA OBDII**

**E50000**  
**Carga 031**

[WWW.CHAVESGOLD.COM.BR](http://WWW.CHAVESGOLD.COM.BR)

**POCEDIMENTO  
PARA VERIFICAÇÃO**

Procedimento válido para os seguintes veículos:

LINHA FIAT: (PALIO 08 EM DIANTE)

Escolha a ferramenta a ser verificada.



Identifica o tipo de chave.



Continua na página 03

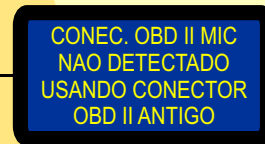
Verifica a codificação a ser verificada.

Selecione o modelo a ser verificado

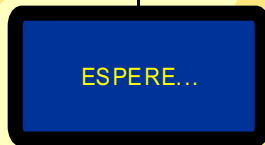
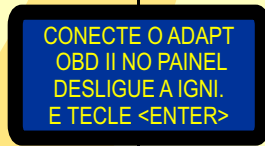
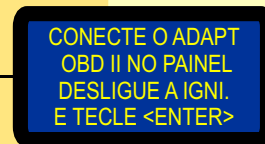
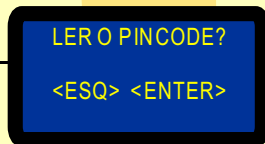
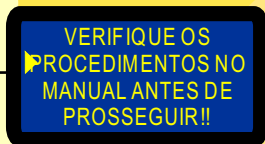
Escolha o procedimento a ser verificado



**CASO O CONECTOR OBD II MIC NÃO SEJA DETECTADO, IRÁ APARECER AS TELAS ABAIXO:**



Consulte o Manual de Instruções.





**NOTA:** Para trabalhar com o Clonny Car e Pinça, tem que está ligado na fonte de alimentação.



**BOBINA**

**USANDO O TRANSPONDER**

Coloque o Transponder com a bobina virada para cima dentro da chave. Após programar no Clonny Car, se necessário for para utilização no veículo, usar a bobina virada para baixo.



**Ver Procedimento na Pag. 03**

**PALIO 08 EM DIANTE**

Acopamento ao REMAP e Ilustração do Clonny Car e Transponder Megamos.....04

**PAINEL MAGNETI MARELLI 178-4**

Rotina para Verificação - Painel 178-4 - Magneti Marelli.....02

Rotina Codificar Painel 178-4 Marelli Via OBDII.....03